

— Distrib D'avenir, le serious game

Guide animation



Lien du serious game

- › Lien direct : <https://distribdavenir.fr>
- › Page d'information : <https://www.avenir-distributeurs-construction.fr/serious-game/>

Prérequis

- › Avoir une tablette/PC portable pour faire jouer le jeu.
- › Avoir une connexion Internet (en cas de problème de connexion, un mode off line est disponible, bien veiller à l'avoir installé en amont).
- › Le mode off line ne doit pas être installé sur un drive : One Drive, Google Drive, etc. **Il ne fonctionnera pas.** Il doit impérativement être installé sur le bureau, ou sur un support externe, type clé USB ou disque dur.
- › S'assurer que le son soit bien activé (prévoir des casques si l'environnement est bruyant) pour une immersion complète
- › Il faut cliquer sur le picto « plein écran » pour que l'affichage du jeu se mette en plein écran (cette action n'est possible qu'une fois le scénario lancé)

Comment lancer un scénario ?

1. Je clique sur le bouton « Je relève le défi ».



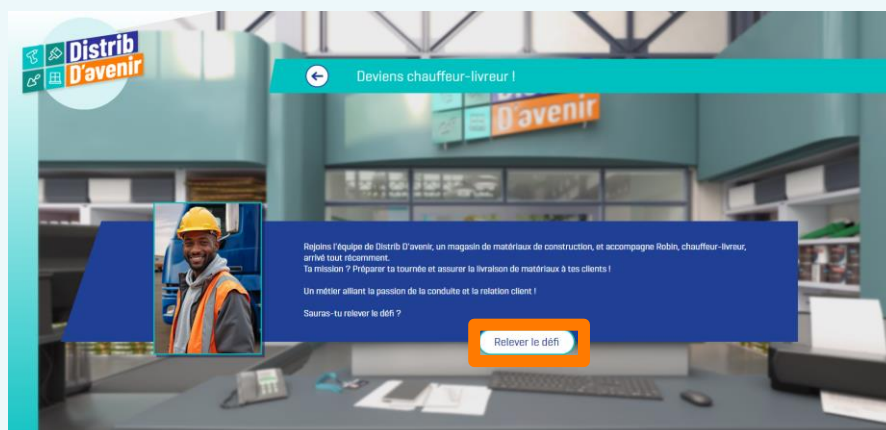
2. Je clique sur le bouton « Je choisis le métier » pour sélectionner le métier que je veux jouer, ou sur le bouton « Faire le test » pour voir quel métier me correspond le plus.



3. Je clique sur le scénario souhaité : chauffeur-livreur, vendeur-conseil ou magasinier.

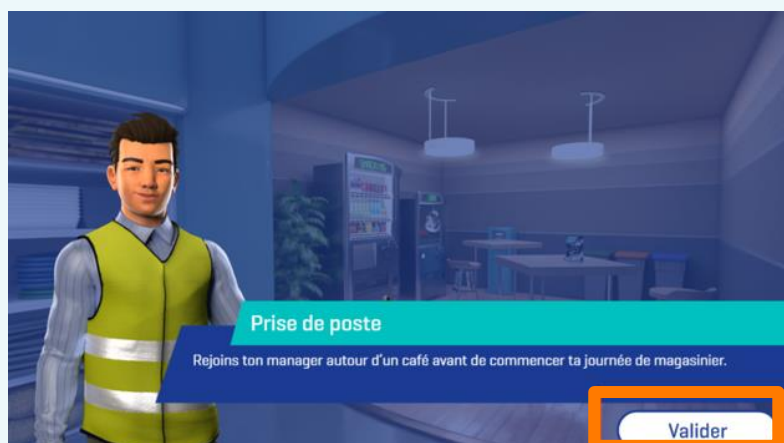


4. Je clique sur le bouton « Relever le défi » pour lancer le scénario.




5. Le jeu est lancé !

L'enjeu n°1 apparaît ici, le joueur clique sur le bouton « valider » pour commencer la mission et c'est parti !



6. Quelques petites précisions à apporter au joueur si vous voyez qu'il est en difficulté :

- › Il faut cliquer sur un personnage pour rentrer en interaction avec lui.
- › Il faut cliquer sur le picto « carte » pour changer de décors et se déplacer dans d'autres environnements.
- › Au cours des missions, le personnage joué peut collecter des éléments [des documents commerciaux, des engins de manutention, des marchandises, etc.]. Ces derniers sont visibles tout en bas de l'écran dans l'inventaire. En faisant un clic/déposer on peut donner un document par exemple à un personnage, déplacer des marchandises, etc.
- › Un scénario dure environ 25 minutes.
- › Si le joueur quitte le jeu, une sauvegarde automatique [grâce aux cookies] est mise en place et il peut reprendre là où il s'était arrêté. Mais il faut pour cela que **le joueur reprenne sa partie sur le même appareil** que celui utilisé quand il a joué.



Ce jeu est ouvert à tous, sans identifiants de connexion. Il est préférable de jouer sur un grand écran, mais il est possible de jouer aussi sur mobile (de préférence sur un Android car la version est plus ergonomique que sur Iphone).

Pour toutes questions, je reste disponible :

Delphine MANTOVANI

Direction du Développement
Pôle Marketing & Offre de Service
Chef de projets marketing

06 37 86 74 79

delphine.mantovani@constructys.fr

